

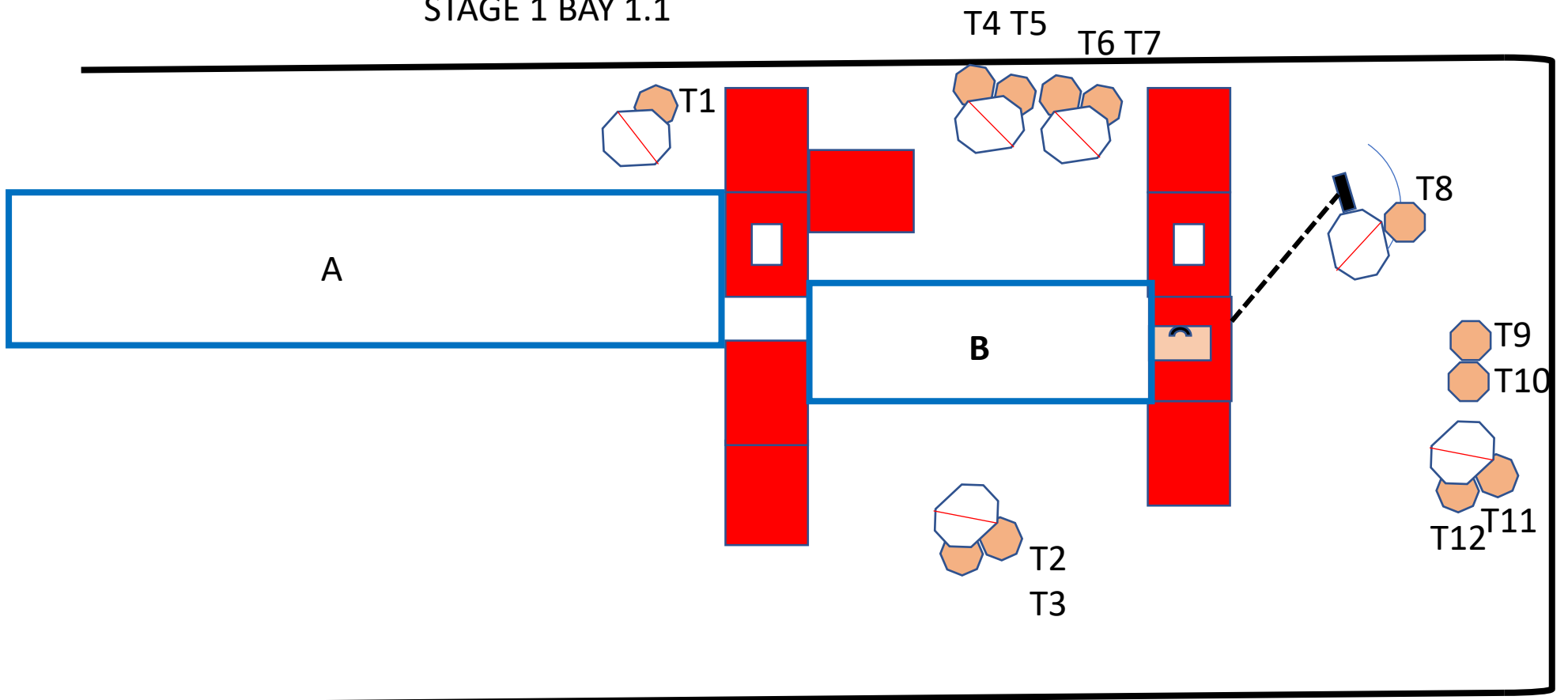
PISTOL CALIBER CARBINE

Temppeleluori talvi 2019

SPEKSIT

- 8 stagea
- 136 laukausta
- 1 heiluri
- n. 24 perusseinää
- 5 ikkunaseinää
- 1 oviseinä

STAGE 1 BAY 1.1

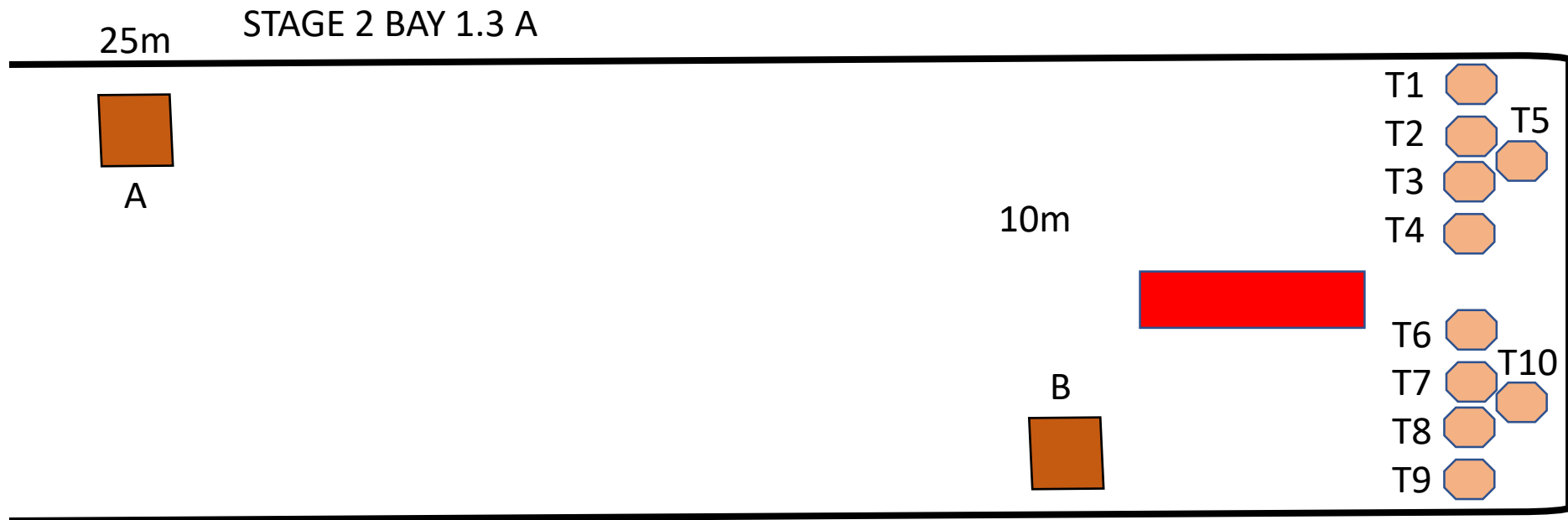


STAGE 1 "HOUSE CALL" (PCC)

- 12x mini IPSC taulu
- 6 No-shoot (joista yksi heiluri)

24 laukausta

- Taulu T1 ammutaan alueelta A
- Taulut T2-T7 ja T9-T12 ammutaan alueelta B
- Taulun T8 voi ampua alueelta A tai B
- Oven avaus käynnistää No-shoot heilurin alueella B



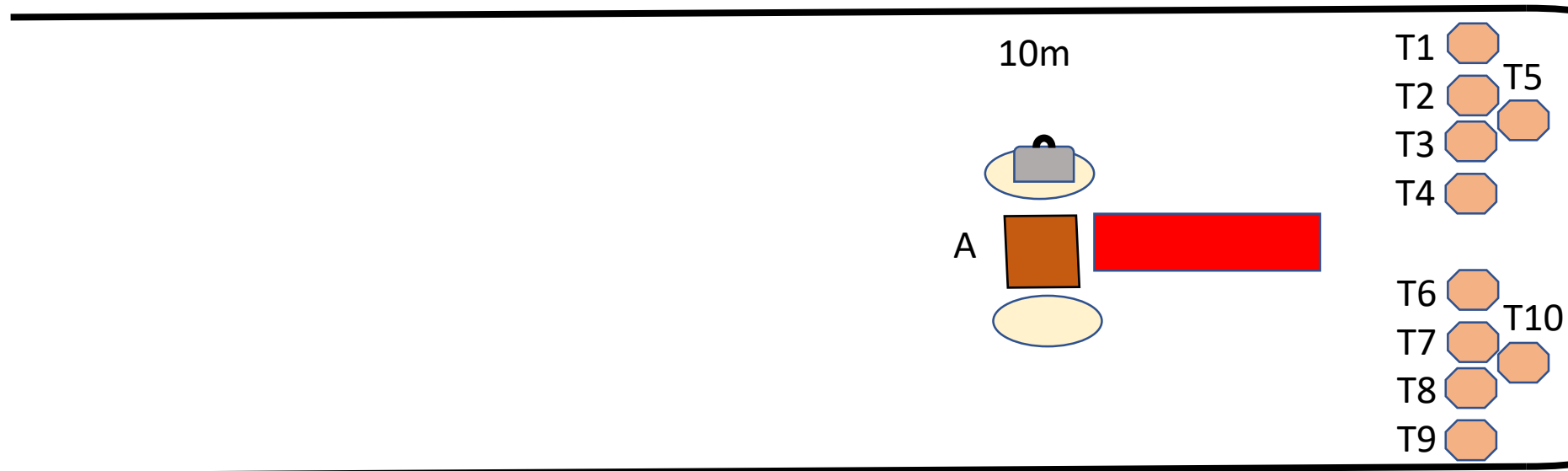
STAGE 2 "VORWÄRTZ!" (PCC)

- 10x IPSC taulu

20 laukausta

- Taulut T1-5 ammutaan alueelta A
- Siirtyminen alueelle B
- Taulut T1-5 ammutaan alueelta B

STAGE 3 BAY 1.3 A



STAGE 3 "GUARD THE BRIEFCASE!" (PCC)


- 10x IPSC taulu

20 laukausta

Taulut T1-10 ammutaan alueelta A

Salkku siirretään turvaan ampumapaikan toiselle sivulle (ampuja saa valita kummalla puolella se on aluksi)

STAGE 4 BAY 1.3 B



STAGE 4 "WHO'S IN THE GARAGE? (PCC)


- 5x IPSC taulu

10 laukausta

- Taulu T1 ammutaan alueelta A
- Taulut T2-5 ammutaan alueelta B

HUOM! Maalien asettelu niin että laukaukset osuvat takavalliin

STAGE 5 BAY 1.3 B



STAGE 5 "ON THE WAY TO AIRPORT" (PCC)

- 5x IPSC taulu
- 1 No-shoot

10 laukausta

Taulut T1-5 ammutaan alueelta A

Salkun pitää olla seinien toisella puolella suorituksen loppuksi (ampuja saa valita aloituspuolen ja suunnan)

HUOM! Maalien asettelu niin että laukaukset osuvat takavalliin

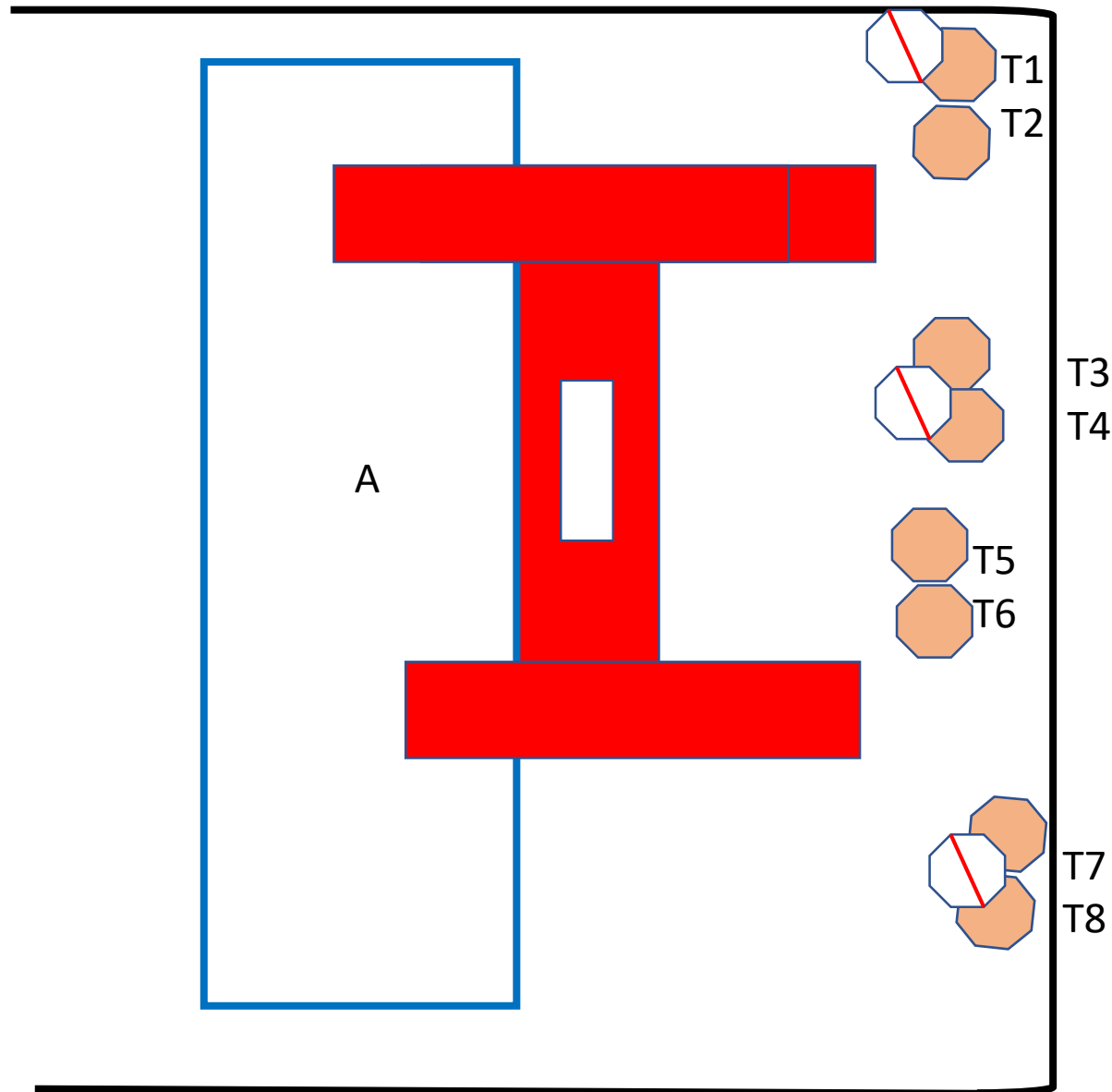
STAGE 6 BAY 2.1 A

STAGE 6 "CORNERS AND WINDOWS" (PCC)

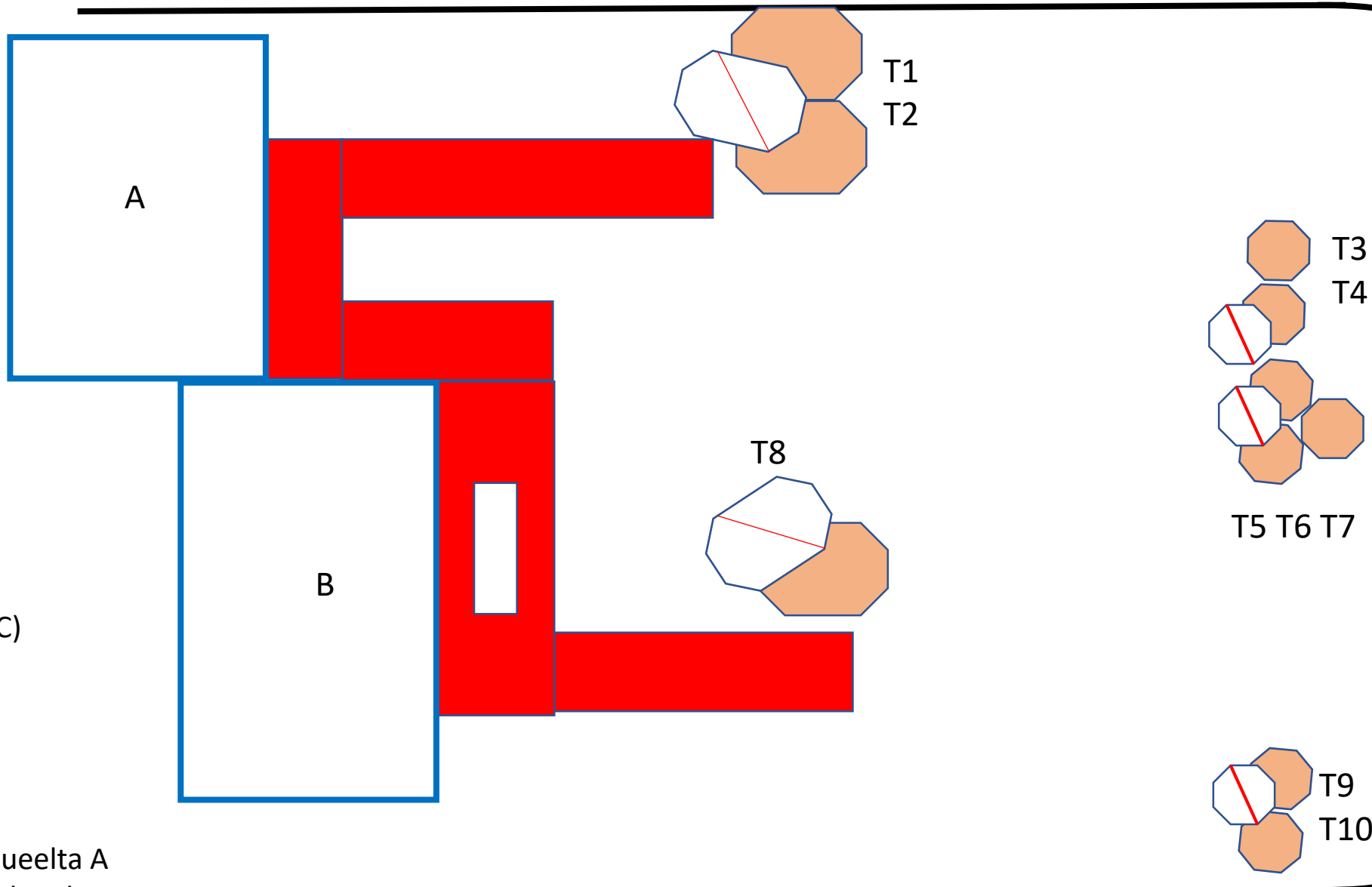
- 8x mini IPSC taulu
- 3 Mini No-shoot

16 laukausta

☐ Taulu T1-8 ammutaan alueelta A



STAGE 8 BAY 2.1 B



STAGE 8 "STEP BY STEP" (PCC)

- 3x IPSC taulu
- 7x mini IPSC taulu
- 2 No-shoot
- 3 Mini No-shoot

20 laukausta

- ☐ Taulut T1-2 ammutaan alueelta A
- ☐ Taulut T3-10 ammutaan alueelta B